

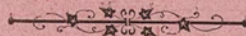
SANATORIO QUIRÚRGICO

DEL

Dr. Enrique Diego Madrazo

ESTADÍSTICA OPERATORIA

PRIMER AÑO



SANTANDER
IMPRESA Y ENCUADERNACIÓN DE L. BLANCHARD
WAD-RAS, NÚMERO 3
1895


SANATORIO QUIRÚRGICO

DEL

Dr. Enrique Diego Madrazo

ESTADÍSTICA OPERATORIA

PRIMER AÑO



SANTANDER
IMPRESA Y ENCUADERNACIÓN DE L. BLANCHARD
WAD-RAS, NÚMERO 3
1895

Compañeros y amigos:

No prometido es deuda, y en el día de hoy (20 de Agosto) que acaba el plazo, voy á solventar mi cuenta, como honrado deudor.

Bastará para ello la escueta lectura de los números en que á continuación expongo el material quirúrgico-patológico que por mis manos ha pasado desde que nos despedimos en este mismo sitio; ellos prueban que mi estadística, ni va á la zaga de cualquier otra extranjera, ni temer puede el parangón con las más brillantes de nuestra patria.

Las relaciones numéricas que una estadística forman, con ser la parte fundamental de ella, no son, sin embargo, la estadística completa; hay algo de capital importancia que al laconismo de los guarismos se escapa; hay mucho de fascinador en la acumulación de cifras, cuando al conjunto se atiende prescindiendo del valor intrínseco que cada una de ellas encierra, y de aquel algo prescinden, por esta fascinación dominados, muchos caracteres quirúrgicos, que inconscientemente alejan sus estadísticas de la realidad de los hechos, produciendo así trabajos llenos de erróneas enseñanzas. Los que tal hacen no deben, empero, confundirse con aquellos otros, mal llamados hombres de ciencia, confeccionadores á sabiendas de estadísticas tan imperfectas y con tergiversación tal de hechos, que de muy lejos vése en ellas la falta de verdad y de sinceridad que tan indispensables son y tan bien se avienen con la rectitud y honradez que han menester documentos de este género.

Procedimientos honrados en la estadística edifican la verdadera ciencia; procedimientos falaces y desleales conducen á la ciencia falsificada, manteniéndola perpetuamente en el error. En aquellos proceder es fúndase el verdadero progreso científico, y en éstos una industria vil y rastrera, ajena al descubrimiento de la verdad.

Porque así lo entiendo he de hacer brevísimas pero importantes aclaraciones, que, á la vez que pongan de relieve los fracasos sufridos, puedan daros más cabal idea de la presente estadística, comprensiva de las operaciones que desde el 20 de Agosto del verano anterior hasta el 10 de Diciembre y desde el mes de Abril hasta el 20 de Julio, ó sea durante siete meses, he practicado.

Aunque no muchas en número, por su variedad é importancia creo que han de mover el interés de mis compañeros, aquilatando más el valor y la trascendencia de una cirugía que resulta mas inocente y más atrevida y radical; ó mejor dicho, una cirugía que dentro de la más reflexiva prudencia va ensanchando de día en día su esfera de acción.

Los enfermos que han motivado nuestras intervenciones, en gran parte, sufrían procesos inveterados de naturaleza séptica localizados en los huesos, de varios meses y generalmente años, que ya habían sido operados y acompañados de cicatrices deformantes: la cirugía que de estas enfermedades ha emanado ha sido de lenta curación, puesto que lenta es la fisiología osea y lentas las reparaciones en los tejidos de anti-guo sépticos.

La tuberculosis nos da, como siempre sucede en la generalidad de las estadísticas, un contingente copioso; como proceso maligno que es, ha exigido por nuestra parte, cuando la enfermedad ha alcanzado una evolución marcadamente destructora y progresiva, operaciones amplias y con cierto espíritu radical; entendiendo por esto el llevar los límites más allá de los aparentes de la tuberculosis; á pesar de proceder así, la curación de estos procesos se ha hecho con lenta evolución, y en algunas ocasiones hemos tenido que lamentar reproducciones parciales que necesitaron limpieza bajo la acción del cloroformo. (Estas segundas operaciones no se suman en la estadística y en la columna destinada á *observaciones* van anotadas.)

El cáncer nos ha proporcionado abundantes ejemplares de extirpación, y éstas han tenido una extensión que no suele ser común el darles; á pesar de esto hemos tenido las reproducciones de que ya os daré cuenta.

La patología de los órganos propios de la mujer nos ha proporcionado ocasión de intervenir con frecuencia y casi siempre con brillante resultado: entre estas operaciones ginecológicas tenemos ocho casos de sutura de la matriz á la vagina, ya por fuera ya por dentro del peritoneo por desviaciones posteriores de la matriz; y como operación nueva, debo decir que por los éxitos de sus inventores y de los demás cirujanos, (en mis casos ha sido completo) será operación que quedará como clásica en la Cirujía.

La cirugía aséptica, es decir, la ejecutada en enfermos que no estuvieron de antemano sépticos, no ha sido tan frecuente como debiera, dado el número total de operados; su resultado ha sido de rápida curación, cumpliéndose lo que anticipadamente os anuncié el año anterior al decirnos que en esta clase de enfermos me prometía que no existieran ni esas fiebres, ni esas supuraciones, ni ninguna de esas múltiples manifestaciones de la sépsis, que aniquilan á los enfermos y comprometen su vida.

De las **doscientas cincuenta y seis** operaciones que se practicaron en el Sanatorio durante los siete meses ya expuestos hemos tenido **cuatro** fallecidos, es decir, 1,50 por 100: el uno á consecuencia de la absorción del iodoformo de que estaba impregnada una gasa de un decimetro superficial que se empleó para ocluir una herida en comunicación con el intestino, pasando á este órgano los jugos nutricios y de cicatrización de la pérdida de tegidos y arrastrando consigo el iodoformo, bien en disolución, bien en substancia, y si bien la cantidad absorbida fué pequeña la impresionabilidad orgánica por dicho medicamento fué lo bastante exquisita para arrebatár la vida.

A una anciana, con gangrena embólica de mano y antebrazo, se le desarticuló el hombro y á las pocas horas y en medio de un gran bienestar, puesto que habían desaparecido los dolores, salta otra embolia al cerebro y fallece hemipléjica.

Una osteo-mielitis del fémur necesita resección y limpieza; en vez de cicatrizar, después de muchas semanas, se fractura el hueso espontáneamente, se amputa, se hace evidente la osteoporosis y la enferma fallece de una meningo-encefalitis.

Y el último fallecimiento es debido á una peritonitis séptica en una resección intestinal.

Queda con lo expuesto brevísimamente juzgada esta estadística en la manera en que de ordinario se juzgan estos trabajos; pero yo, ó más escrupuloso ó menos tolerante con mi propia obra, entiendo que una estadística ni es completa, ni es útil más que siguiendo la historia de los operados durante largo tiempo, para poder, al cabo de muchos años, apreciar las ventajas alcanzadas al paciente por la operación sufrida; de poco serviría practicar incisiones y restar tejidos y órganos á nuestra máquina y que á estos actos quirúrgicos siguiera una cicatrización, si, al darle por curado; no había encontrado el paciente un resultado útil, ya fuese salvando la vida, ya un beneficio en el mejor funcionamiento de un órgano ó aparato, ó ya preservando de inminente peligro la existencia.

Sigo, pues, la historia de mis operados hasta estos últimos días en que he recibido contestación de la inmensa mayoría dándome cuenta de su estado actual. Casi todos estos operados han venido dirigidos á este Sanatorio por mis compañeros y á sus manos han vuelto para ser de nuevo examinados y seguir la historia. Todas las cartas recibidas de los pacientes, después de operados, de hallarse en sus pueblos, están en el Sanatorio á la disposición de cuantos compañeros quieran analizarlas y darse cuenta del resultado ulterior de dichas operaciones hasta la actualidad. Procediendo de esta suerte he llegado á saber que de los operados en el Sanatorio y dados de alta en estado satisfactorio por curados del padecimiento que motivó la intervención, han fallecido posteriormente ocho. De ellos hay uno que perezce de una pulmonía, habiendo sido operado de una resección de la apófisis mastoides. Una operada de equinococos hepáticos, muere, después de curada, á consecuencia de varios ataques de manía aguda, ataques de los que ya con mucha anterioridad á la operación había sufrido.

Un reseco de la tibia, por necrosis antigua, de origen traumático, muere icterico y ascítico por degeneración grasosa del hígado, debida al alcoholismo.

Una estirpada de sarcoma voluminoso de la mama, fallece icterica y ascítica, por la misma causa, á mi entender, que el anterior; esta enferma sufrió una caída con fractura del brazo, sin que pueda precisar, por la deficiencia de datos, la parte que el traumatismo tomó en su muerte.

Una limpieza tuberculosa de partes blandas del pie y pared del vientre, falleció de una meningitis de la misma naturaleza.

A dos enfermos operados de cáncer, el uno en la región temporal y el otro en el ángulo de la mandíbula, se les reproduce el tumor y fallecen.

Y, por último, un reseco vertebral por tuberculosis, salió hemipléjico del Sanatorio y falleció con la marcha progresiva del padecimiento.


Quizá alguien no se explique el por qué esta estadística no comprende más que siete de los doce meses del año; la explicación es por demás sencilla; todos comprendéis que para llegar á este apartado pueblo, por nada comodas vías de comunicación, se impone algunas penalidades á nuestros enfermos; estas penalidades acrecen en la estación del invierno, sobradamente riguroso y duro en estas montañas, y por ello juzgué oportuno cerrar el Sanatorio durante los meses de Diciembre, Enero, Febrero y Marzo.

De otra parte, el considerable número de enfermos, con relación al local de que disponemos, y la organización de un servicio de cirugía, con los escasos elementos que la localidad me ofrecía, reclamó de mi parte una atención tan sostenida y tal suma de energías en los primeros tiempos, que la necesidad del descanso se me impuso; y á descansar algún tiempo me decidí, una vez lograda la buena y sencilla organización que hoy existe, y para cuyo logro encontré entusiastas y perseverantes auxiliares en mis buenos compañeros don Agapito Gutiérrez y don José Marañón, á quienes es justo exprese aquí mi gratitud.

Esto me trae insensiblemente á indicaros mis propósitos para el porvenir en obviación de las dificultades con que hemos tropezado por lo que al local y á la situación de este Sanatorio hace. El primero nos resulta pequeño, la segunda, si excelente por sus especiales condiciones higiénicas, poco en armonía con las comodidades del enfermo; impónese, por ende, la ampliación é impónese en punto más accesible que en lo alto de estas hermosas montañas; por ello me he fijado en la capital de la provincia y allí se está construyendo actualmente un nuevo Sanatorio, gracias al valiosísimo concurso que para la consecución de mis propósitos presta el cariñoso amigo don José María González Trevilla; concurso que no encontrará seguramente otra justificación que el vivo y plausible deseo de procurar á su pueblo el beneficio que dar puede un establecimiento de esta índole.

Y ved aquí, mis buenos amigos, como nuestra primera reunión, si con vuestra deferencia seguis honrándome, se celebrará probablemente en la capital de la Montaña.

Enrique D. Madrazo



OPERACIONES PRACTICADAS

durante los meses de Septiembre, Octubre y Noviembre de 1894

y Abril, Mayo, Junio y Julio de 1895

		Número.	Curados	En trata- miento.	Muertos.	OBSERVACIONES	
Amputacio- nes.....	Decolación coxo-femoral y limpie- za de la fosa iliaca, de la pelvis y del cuerpo de las vértebras lumbares 3. ^a y 4. ^a	Por tuberculosis.....	1	1			
		<i>Total</i>	1	1			
	Del muslo	Por tuberculosis.....	2	2			
		Por osteo-porosis con fractura espontánea..	1	»		1	Murió de meningo-ence- falitis.
	<i>Total</i>	3	2		1		
	De la pierna.....	Por tuberculosis.....	5	5			
		Por osteo-mielitis.....	1	1			
		Por gangrena senil....	2	2			
		Por lesión congénita y úlceras destructivas..	1	1			
	<i>Total</i>	9	9				
De Lisfranc.	Por gangrena senil....	1	1				
<i>Total</i>	1	1					
Decolación escápulo-humeral....	Por gangrena seca....	1	»		1	Murió de embolia cere- bral.	
<i>Total</i>	1	»		1			
Metacarpio-falangianas.....	Por epiteloma	1	1				
	Por osteo-mielitis.....	2	2				
	Por tuberculosis.....	2	2				
<i>Total</i>	5	5					
TOTAL DE AMPUTACIONES.....		20	18		2		
Resecciones articulares..	Sacro-iliaca.....	Por tuberculosis.....	1	1			
	<i>Total</i>	1	1				
	Coso femoral.....	Por luxación antigua irreductible	1	1			
Por tuberculosis		3	1	1	1	Murió de intoxicación io- dofórmica.	
<i>Total</i>	4	2	1	1			

		Número.	Curados	En trata- miento	Muertos	OBSERVACIONES
Resecciones articulares..	De la rodilla	{ Por anquilosis angular con acorta- tamiento	1	1		
		{ Por tuberculosis	5	5		
		<i>Total</i>	6	6		
	Del tarso	Por tuberculosis	4	4		
		<i>Total</i>	4	4		
	Tibio-tarsiana con ex- tracción del astrága- lo, tenotomía del ten- dón de Aquiles y apo- neurotomía plantar..	{ Por pie varus equinus..	3	3		
		<i>Total</i>	3	3		
	Del codo	{ Por luxación antigua irreductible	1	1		
		{ Por tuberculosis	1	»	1	
		<i>Total</i>	2	1	1	
TOTAL DE RESECCIONES ARTICULARES		20	17	2	1	
Resecciones oseas en la continuidad	Trepanación de la apó- fisis mastoides y lim- pieza del foco	{ Por sépsis de la caja del oído con sépsis meningea en la cara supe- rior del peñasco, de la apófisis mastoides y meninges correspon- dientes al seno lateral	1	1		
		<i>Total</i>	1	1		
	Del frontal	Por absceso peri-meningeo frontal	1	1		
		<i>Total</i>	1	1		
	Del maxilar superior ..	Por absceso del seno	1	1		
		<i>Total</i>	1	1		
	Del maxilar inferior ...	{ Por épulis carcinomatoso	1	1		
		{ Por carcinoma	2	2		
		{ Por osteoma	1	1		
		<i>Total</i>	4	4		
De dos costillas	Por tuberculosis	1	1			
	<i>Total</i>	1	1			
De ocho costillas, desde la 3. ^a hasta la 10. ^a in- clusive, con toda la pared costal. (Método Schede)	{ Por foco séptico pleurítico antiguo	1	1			
	<i>Total</i>	1	1			
De las apófisis espinosas y transversas de las vértebras dorsales 5. ^a y 6. ^a	{ Por tuberculosis	1	1			
	<i>Total</i>	1	1			

		Número	Curados	En trata- miento	Muertos	OBSERVACIONES
Resecciones oseas en la continuidad	De la clavícula..... Por tuberculosis.....	1	1			
	<i>Total</i>	1	1			
	Del húmero..... Por osteo mielitis crónica.....	1	1			
	<i>Total</i>	1	1			
	Del radio..... Por tuberculosis.....	1	1			
	<i>Total</i>	1	1			
	De una falange..... Por tuberculosis.....	1	1			
	<i>Total</i>	1	1			
	Del hueso iliaco..... Por tuberculosis.....	1	1			
	<i>Total</i>	1	1			
Del fémur.....	Por tuberculosis.....	1	1			
	Por secuestros.....	4	3	1		
<i>Total</i>	5	4	1			
De la tibia.....	Por tuberculosis.....	2	2			
	Por secuestros.....	3	2	1		
	Osteo-mielo-sépsis.....	2	1	1		
<i>Total</i>	7	5	2			
Del calcaneo..... Por tuberculosis.....	1	1				
<i>Total</i>	1	1				
Del 5.º metatarsiano... Por tuberculosis.....	1	1				
<i>Total</i>	1	1				
TOTAL DE RESECCIONES OSEAS EN LA CONTINUIDAD....		29	26	3		
Limpieza de procesos tu- berculosos..	De las sinoviales del dorso de la mano y tercio inferior del antebrazo.....	4	4			
	<i>Total</i>	4	4			
	Del codo.....	1		1		Reproducida y operada 2.ª vez, estando en vías de cicatrización.
	<i>Total</i>	1		1		
	De la muñeca..	1		1		Reproducida y 2.ª ope- ración, estando en vías de cicatrización.
	<i>Total</i>	1		1		
	De la pierna y rodilla.	2	1	1		Reproducida y 2.ª ope- ración, estando en vías de cicatrización.
	<i>Total</i>	2	1	1		
	De las sinoviales tendinosas de los extensores del pie y pierna	1	1			
	<i>Total</i>	1	1			
TOTAL DE LIMPIEZAS DE PROCESOS TUBERCULOSOS....		9	6	3		

		Número	Curados	En trata- miento	Muertos	OBSERVACIONES
Limpieza de procesos sép- ticos.....	Del muslo.....	2	2			
	<i>Total</i>	2	2			
	Periarticulares y articulares de la cadera, rodilla y de la tibia.....	1	1			
	<i>Total</i>	1	1			
	Del tarso y metatarso.....	1	1			
	<i>Total</i>	1	1			
	Del brazo.....	1	1			
	<i>Total</i>	1	1			
	Del carpo y mano.....	2	2			
	<i>Total</i>	2	2			
TOTAL DE LIMPIEZAS DE PROCESOS SÉPTICOS.....		7	7			
Extirpación de tumores..	Cancroide de las regiones órbito-ocular, malar y nasal derecha { Extirpación del ojo y re- sección de los huesos de esas regiones.....	1	1			
	<i>Total</i>	1	1			
	Cancroide de la región temporal { Extirpación y autoplastia.	1	1			
	<i>Total</i>	1	1			
	Quiste cisticerco retro-ocular, con atrofia del nervio óptico y exoftalmia..... { Extirpación del ojo y del tumor.....	1	1			
	<i>Total</i>	1	1			
	Angioma de crecimiento constante en la frente..... { Extirpación y autoplastia.	1	1			
	<i>Total</i>	1	1			
	Epitelioma de la región malar y palpebral..... { Extirpación y autoplastia.	1	1			
	<i>Total</i>	1	1			
	Epitelioma del párpado inferior { Extirpación y autoplastia.	1	1			
	<i>Total</i>	1	1			
	Queloides del ángulo interno de los párpados y dorso de la nariz..... { Extirpación y autoplastia.	1	1			
	<i>Total</i>	1	1			
Lupus del ángulo externo de los párpados..... { Extirpación y autoplastia.	1	1				
<i>Total</i>	1	1				

		Número	Curados	En trata- miento	Muertos	OBSERVACIONES
Extirpación de tumores..	Epitelioma de la nariz.....	Extirpación y autoplastia.	2	2		
		<i>Total</i>	2	2		
	Pólipos nasales.....	Extirpación.....	3	3		
		<i>Total</i>	3	3		
	Lupus del labio superior y ven- tanas de la nariz.....	Cauterización ígnea.....	1	1		
		<i>Total</i>	1	2		
	Epitelioma del labio inferior...	Extirpación.....	2	2		
		<i>Total</i>	2	2		
	Epitelioma de la base de la len- gua.....	Extirpación.....	2	2		
		<i>Total</i>	2	2		
	Hidátide de la base de la lengua	Extirpación.....	1	1		
		<i>Total</i>	1	1		
	Ganglios tuberculosos cervicales	Extirpación.....	3	3		
		<i>Total</i>	3	3		
	Bocio vascular.....	Extirpación.....	2	2		
		<i>Total</i>	2	2		
	Quiste del cuerpo tiroides.....	Extirpación.....	1	1		
		<i>Total</i>	1	1		
	Carcinoma de la mama.....	Extirpación.....	5	4	1	
		<i>Total</i>	5	4	1	
Fibro-sarcoma de la mama. ...	Extirpación.....	1	1			
	<i>Total</i>	1	1			
Fibro-quiste de la mama.....	Extirpación.....	1	1			
	<i>Total</i>	1	1			
Lipoma inter-escapular volumi- noso.....	Extirpación.....	1	1			
	<i>Total</i>	1	1			
Pólipos del recto.....	Extirpación.....	2	2			
	<i>Total</i>	2	2			
Fibro-sarcoma del brazo.....	Extirpación.....	1	1			
	<i>Total</i>	1	1			
Ganglión del carpo.....	Extirpación.....	1	1			
	<i>Total</i>	1	1			

		Número	Curados	En trata- miento	Muertos	OBSERVACIONES
Extirpación de tumores..	{ Condro-sarcoma del tarso..... Extirpación.....	1	1			
	<i>Total</i>	1	1			
	{ Uña encarnada..... Extirpación.....	2	2			
	<i>Total</i>	2	2			
TOTAL DE EXTIRPACIONES.....		40	39	1		
<hr/>						
Luxación irre- ductible....	{ De la articulación escápulo-humeral, antigua.....	1	1			
	<i>TOTAL</i>	1	1			
<hr/>						
Anquilosis	{ De la rodilla..... { Extensión forzada y colocación de apósito inamovible.....	3	3			
	<i>Total</i>	3	3			
	{ Coxo-femoral..... { Extensión forzada con fractura del cuello del fémur y apósito ina- movible.....	1	1			
	<i>Total</i>	1	1			
	{ Del codo..... { Extensión forzada y flexión en án- gulo agudo y apósito inamovible	1	1			
	<i>Total</i>	1	1			
TOTAL DE LAS OPERACIONES PRACTICADAS POR ANQUILOSIS....		5	5			
<hr/>						
Pie varus.....	{ Tenotomía del tendón de Aquiles.....	2	2			
	{ Fractura subcutánea de la tibia y peroné y enderezamiento.	1	1			
	<i>Total</i>	3	3			
TOTAL DE OPERACIONES PRATICADAS POR PIE VARUS.....		3	3			
<hr/>						
Trasplanta- ciones y auto- plastias	{ De la pierna..... Por úlcera callosa.....	1	1			
	<i>Total</i>	1	1			
	{ Del pie..... Por úlcera tuberculosa.....	1	1			
	<i>Total</i>	1	1			
	{ Del brazo y flexura del codo..... { Por úlceras y cicatrices extensas..	1	1			
<i>Total</i>	1	1				
TOTAL DE OPERACIONES Y AUTOPLASTIAS.....		3	3			

		Número	Curados	En tratamiento	Muertos	OBSERVACIONES			
Operaciones practicadas en el vientre	Laparotomias	Exploradoras por tumores inoperables	2	2					
		Peritonitis difusas sépticas	1	1					
		Hematocele retro-uterino (drenaje vaginal)....	1	1					
		Quiste equinococo del hígado	1	1					
		Quiste dermoideo supurado del ovario	2	2					
		Quiste dermoideo del ovario	1	1					
		Quiste multilocular voluminoso del ovario	1		1				
		Castración por metrorragias debidas á un fibromioma uterino	1	1					
		Resecciones y suturas intestinales	Anos contra natura	Por hernia umbilical	1			1	Murió de peritonitis séptica.
				Por hernia inguinal.	1	1			
	Por herida penetrante en el hipocondrio			1	1				
	Fistula estercoracea	Por hernia inguinal.		1	1				
				1	1				
	<i>Total</i>		14	12	1	1			
	Sépsis retro-peritoneales	Abceso renal	1		1				
Abceso pélvico		1		1					
Focos sépticos de la pelvis..		Por tuberculosis.	1	1					
		Por apendicitis perforante	1		1				
<i>Total</i>		4	1	3					
Hernias	Cura radical	Hernia inguinal congénita	2	1	1				
		Hernia inguinal.	1	1					
	Herniotomía, extirpación del saco y cura radical	Hernia umbilical extrangulada.	1	1					
		Hernia crural	1	1					
	<i>Total</i>		5	4	1				
TOTAL DE OPERACIONES PRACTICADAS EN EL VIENTRE		23	17	5	1				
Operaciones en las vías genito-uritarias de la mujer	Legrados	Endometritis	19	19			Como tratamiento paliativo.		
		Cáncer inoperable	6	6					
	<i>Total</i>		25	25					
	Escisión del cuello uterino		15	15					
	<i>Total</i>		15	15					
	Colporrafias	Por prolapso uterino		7	6		La otra no curó por completo, pero obtuvo un notable alivio.		
			<i>Total</i>	7	6				
	Colpo-perincorrafias		2	2					
	<i>Total</i>		2	2					
	Vagino-fijación		Por retro-versión y retro-flexión uterinas	8	8		Tres extraperitoneales y cinco intraperitoneales.		
<i>Total</i>		8		8					
Pólipos uterinos		Extirpación	3	3					
<i>Total</i>		3	3						

		Número	Curados	En trata- miento.	Muertos	OBSERVACIONES
Operaciones en las vías génito-uri- narias de la mujer.....	Fístula véxico vaginal.....	1	1			
	<i>Total</i>	1	1			
	Fístula véxico-uterina.....	1	1			
	<i>Total</i>	1	1			
	Fístula recto-vaginal de grandes dimensiones.....	1	1			
	<i>Total</i>	1	1			
	Oclusión de la vagina.....	} Pérdida de todo el tabique véxi- co-vaginal.....	1	1		
	<i>Total</i>		1	1		
	Drenaje al través del tabi- que véxico-vaginal.....	} Antigua laparotomía: foco sépti- co en el vientre y pelvis en co- municación con la vejiga y fístu- las urinarias hipogástricas.	1		1	
	<i>Total</i>		1		1	
TOTAL DE OPERACIONES PRACTICADAS EN LAS VÍAS GÉNITO-URINARIAS DE LA MUJER.		65	63	1		y una aliviada.
Operaciones en las vías génito-uri- narias del hombre.....	Amputación del pene.....	} Por epitelioma.....	1	1		
	<i>Total</i>		1	1		
	Castración.....	} Por tuberculosis del testículo...	1	1		
	<i>Total</i>		1	1		
	Fimosis.....		4	4		
	<i>Total</i>		4	4		
	Tallas.....	} Suprapuviana.....	1	1		
			} Medianas.....	3	3	
	<i>Total</i>			4	4	
	Dilatación uretral.....	} Estrechez con fístula urinaria..	1	1		
	} Estrechez.....		1	1		
<i>Total</i>			2	2		
TOTAL DE OPERACIONES PRACTICADAS EN LAS VÍAS GÉNITO-URINARIAS DEL HOMBRE		12	12			
Operaciones en los ojos...	Extracción de cataratas.....	4	4			
	<i>Total</i>	4	4			
	Amputación parcial del ojo	} Por estafiloma racemosum.....	3	3		
	<i>Total</i>		3	3		
TOTAL DE OPERACIONES PRACTICADAS EN EL OJO.....		7	7			

		Número	Curados	En trata- miento	Muertos	OBSERVACIONES
Resección del nervio maxilar y del sub- mental.....	} Por neuralgia	1	1			
		<i>Total</i>	1	1		
<hr/>						
Amigdalotomía.....		2	2			
	<i>Total</i>	2	2			
<hr/>						
Operaciones en el año...	Fistula del ano.....	5	5			
		<i>Total</i>	5	5		
	Fístula del espacio pelvi-rectal inferior.....	1		1		
		<i>Total</i>	1		1	
	Procidencia del recto.....	3	3			
		<i>Total</i>	3	3		
TOTAL DE OPERACIONES PRACTICADAS EN EL AÑO		9	8	1		

RESUMEN GENERAL

	Número	Curados	En trata- miento	Muertos	OBSERVACIONES
Amputaciones	20	18		2	
Resecciones articulares	20	17	2	1	
Resecciones oseas en la continuidad	29	26	3		
Limpieza de procesos tuberculosos	9	6	3		
Limpieza de procesos sépticos	7	7			
Extirpación de tumores	40	39	1		
Luxación irreductible	1	1			
Anquilosis	5	5			
Pie varus	3	3			
Trasplantaciones y autoplastias	3	3			
Operaciones practicadas en el vientre	23	17	5	1	
Operaciones practicadas en las vías génito-urinarias de la mujer	65	63	1		y una aliviada.
Operaciones practicadas en las vías génito-urinarias del hombre	12	12			
Operaciones practicadas en el ojo	7	7			
Resección del nervio maxilar inferior	1	1			
Amigdalotomias	2	2			
Operaciones practicadas en el ano	9	8	1		
TOTAL	256	235	16	4	y una aliviada.

Vega de Pas 20 de Julio de 1895.

Enrique D. Madrazo

